

El Salvador en Cifras

Recopilado por Fundación Rafael Meza Ayau **2023**



Contenido

Economía y empleo

Demografía, vivienda y migración

Pobreza multidimensional y educación

Salud y Covid-19

ECONOMÍA Y EMPLEO



Crecimiento del
PIB 2020

-8.581% ▼

\$24,638,720,000.00

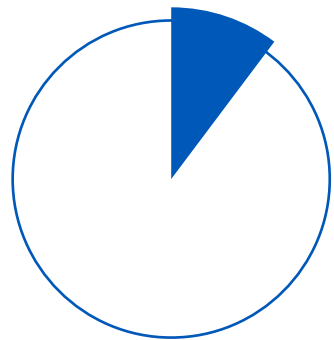
Fuente: Banco Mundial, 2020

Para el **2019** fue el **2.4%**

Para el tercer trimestre del año
2021 se tiene un PIB del **11.7%**
equivalente a

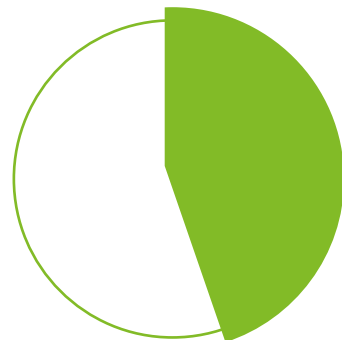
\$20,952,100.00 ▲

Fuente: Banco Central de Reserva, 2021



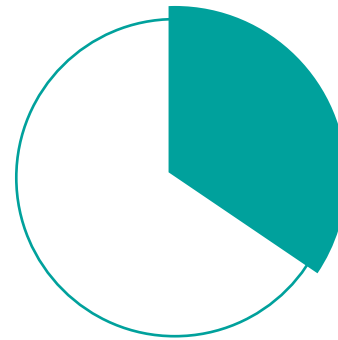
6.9%

TASA DE
DESEMPLEO



46.2%

TASA DE
EMPLEO



14.7%

TASA DE
DESEMPLEO JUVENIL

Fuente: Trading Economics, 2020

Salario mínimo

Comercio, servicio, industria,
ingenios, azucareros y otras
actividades de agroindustria

\$365.00

Maquila textil y confección

\$359.16

Sector agropecuario, pesca y
otras actividades agrícolas

\$243.46

Fuente: MTPS, 2021

Brecha del salario entre
hombres y mujeres

16.7%



\$ 321.40



Ocupadas
2,917,617



\$ 385.63



Sin trabajo
200,943

SALARIOS

EMPLEOS

Fuente: Trading Economics, 2020

DEMOGRAFÍA, VIVIENDA Y MIGRACIÓN



6,321,042

Población TOTAL
de **El Salvador**



Fuente: Encuesta de Hogares de Propósitos Múltiples, 2020

9,152

SALVADOREÑOS RETORNADOS EN EL 2021



EEUU con mayor número de
retornados con

5,353

Fuente: Dirección General de Migración y Extranjería, 2021

ESTADÍSTICAS

**Población por
área geográfica**

Rural **38.3%**

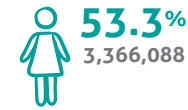
Urbana **61.7%**

En número:

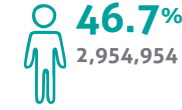
Rural: **2,570,504**

Urbana: **4,134,360**

Población por sexo



53.3%
3,366,088



46.7%
2,954,954

88 hombres por cada

100 mujeres

Cantidad de hogares

 **1,871,468**

Hogares que habitan
en casa privada o
independientes **96.4%**

Extensión por Km2

21,040.79 Km2



Habitantes por KM2



Departamentos con los niveles más altos
de densidad poblacional: San Salvador,
La Libertad, Sonsonate y Cuscatlán

El Hacinamiento

 **39.8%**

De los hogares a nivel
nacional viven en condición
de hacinamiento nacional

Fuente: Encuesta de Hogares de
Propósitos Múltiples, 2020

2,900,607

**Migrantes salvadoreños que
residen en Estados Unidos**

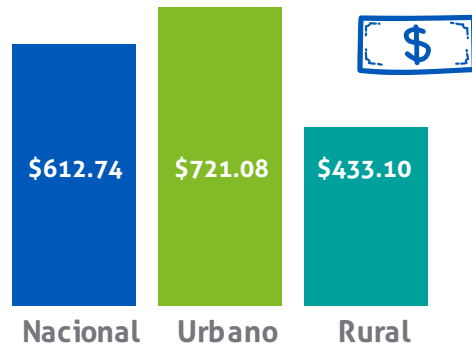


Fuente: Estimación Población Salvadoreña en el Exterior, 2015

POBREZA MULTIDIMENSIONAL Y EDUCACIÓN



INGRESOS



Las condiciones de vida de los hogares del área rural se encuentran por debajo del promedio nacional

Fuente: Encuesta de Hogares de Propósitos Múltiples, 2020

23.9%

Personas con remesa



473,864

Total de hogares con remesa



Fuente: Encuesta de Hogares de Propósitos Múltiples, 2020

27.2%

La incidencia de la pobreza multidimensional

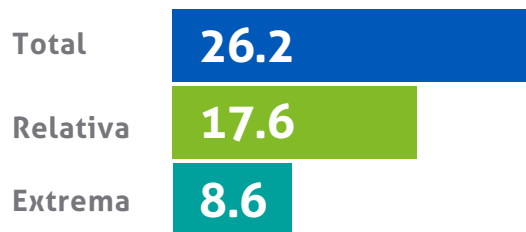
Equivale a **508,335** hogares en los que residen

1,933,742



Fuente: Encuesta de Hogares de Propósitos Múltiples, 2020

POBREZA



Es importante mencionar que a raíz del impacto de la pandemia COVID -19 se ha registrado un aumento importante de la pobreza a nivel global y en América latina. Para ESA aumento

3.4%

Fuente: Encuesta de Hogares de Propósitos Múltiples, 2020

CANASTA BÁSICA ALIMENTARIA



CBA para un promedio de **3.4%** miembros por familia

Fuente: DIGESTYC, 2021

8.7

Escolaridad promedio a Nivel nacional de grados aprobados

9.6%

Analfabetización

516,415

Total de analfab 10 años y más



Fuente: Encuesta de Hogares de Propósitos Múltiples, 2020

SALUD Y COVID-19



1

4,537,361
PRIMERA DOSIS

2

4,217,470
SEGUNDA DOSIS

3

1,312,047
TERCERA DOSIS



10,094,444
TOTAL VACUNADOS



1,693,464
Pruebas COVID-19 realizadas



123,870
CASOS RECUPERADOS



147,786
CASOS CONFIRMADOS



19,905
CASOS ACTIVOS



24.8%
De la población Manifestó
tener algún seguro médico



4,011
CASOS FALLECIDOS